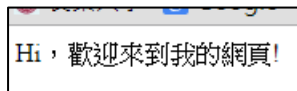


## 第 4,5 章 HTML 入門+文字與排版技巧

### 課堂上機實作

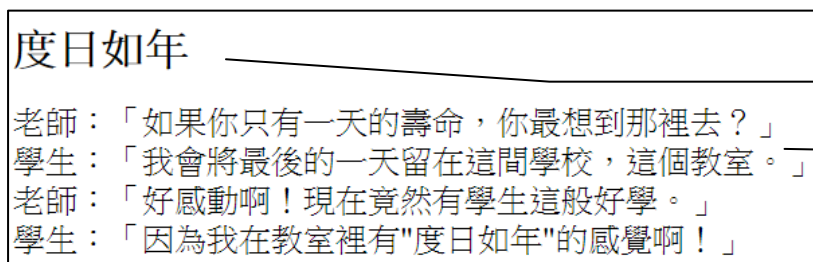
1. (wp01.htm) 請使用 NotePad++ 或其它網頁編輯器完成以下結果:



程式參考碼:

```
<!doctype html>
<html>
<head>
<title>我的第一個網頁</title>
</head>
<body>
Hi, 歡迎來到我的網頁!
</body>
</html>
```

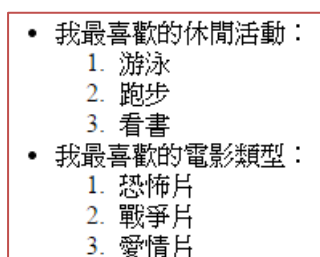
2. (wp02.htm)請使用 <h1> <br> <font> 等標籤設計以下網頁



<h1>

<font size="5"  
color="#000000">

3. (wp03.htm)請使用<ul><ol><li> 等標籤設計以下網頁



4. (wp04.htm) 請使用<header><nav><aside><article><section><footer> 等完成以下結果:

# 背包客旅行札記

旅行是一種休息，而休息是為了走更長遠的路

- [關於背包客](#)
- [國內旅遊](#)
- [國外旅遊](#)
- [與我聯絡](#)

## Hello World!

四季都是適合旅行的季節。

不一定要花大錢，做點功課和多點自信，就能享受旅遊的美好。



HTML5網頁練習

### 程式參考碼:

```
<!DOCTYPE html>
<html>
<head>
<meta charset="big5">
<title>背包客旅行札記</title>
</head>
<body>
<header id="header">
  <hgroup>
    <h1>背包客旅行札記</h1>
    <h4>旅行是一種休息，而休息是為了走更長遠的路</h4>
  </hgroup>
  <nav>
    <ul>
      <li><a href="#">關於背包客</a></li>
      <li class="current-item"><a href="#">國內旅遊</a></li>
      <li><a href="#">國外旅遊</a></li>
      <li><a href="#">與我聯絡</a></li>
    </ul>
  </nav>
</header>
```

```
<article id="travel">
  <section>
    <h2>Hello World!</h2>
    <p>四季都是適合旅行的季節。</p>
    <p>不一定要花大錢，做點功課和多點自信，就能享受旅遊的美好。</p>
  </section>
  <aside>
    <figure>
      
    </figure>
  </aside>
</article>
<footer>
  HTML5網頁練習
</footer>

</body>
</html>
```